NATAL VENDIDO / KIT DA CONSULTORA

Rosa do Encontro • P • 01 Frente

A4 • tamanho real / 100% • não ajustar à página • estampa para fora

Largura 130 mm | parede 115 mm | telhado +50 mm | altura total 165 mm

Profundidade 50 mm. Não vinque a empena.

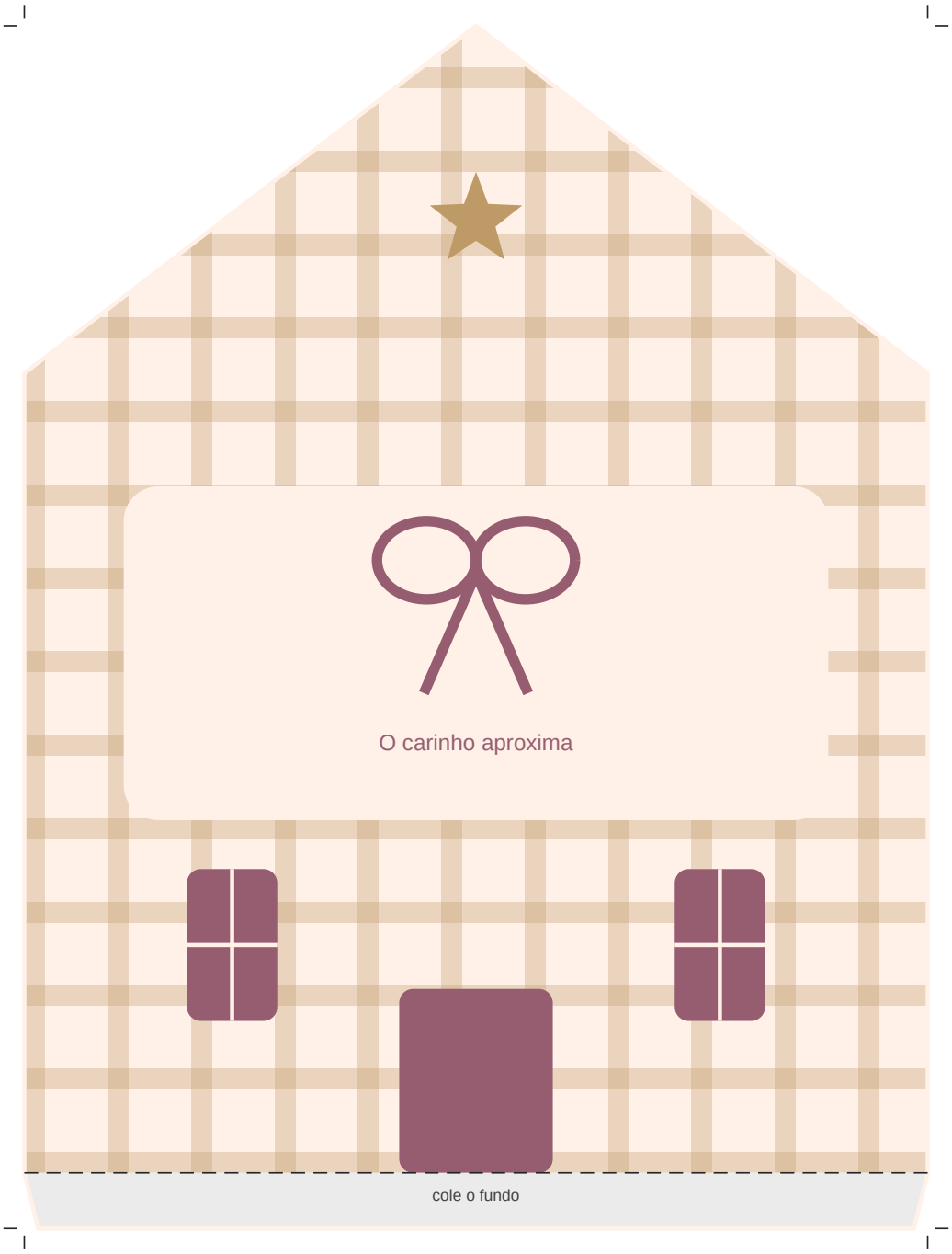


corte

dobre

cole

50 mm: confira com régua antes de cortar

NATAL VENDIDO / KIT DA CONSULTORA

Rosa do Encontro • P • 02 Costas

A4 • tamanho real / 100% • não ajustar à página • estampa para fora

Largura 130 mm | parede 115 mm | telhado +50 mm | altura total 165 mm

Profundidade 50 mm. Não vinque a empena.

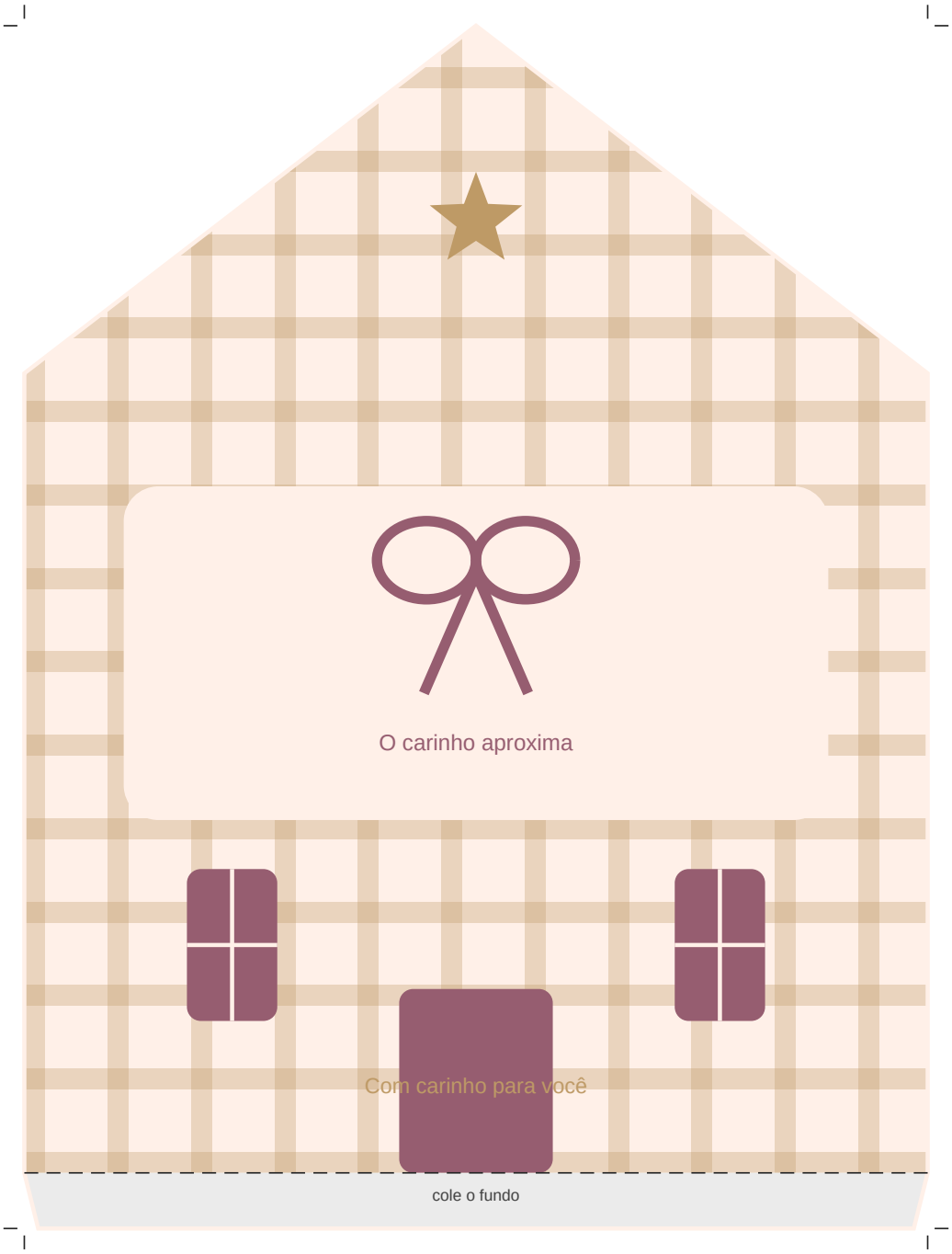


corte

dobre

cole

50 mm: confira com régua antes de cortar

NATAL VENDIDO / KIT DA CONSULTORA

Rosa do Encontro • P • 03 Laterais A e B

A4 • tamanho real / 100% • não ajustar à página • estampa para fora

Abas verticais: cole por dentro da frente e das costas. Topo sem aba.

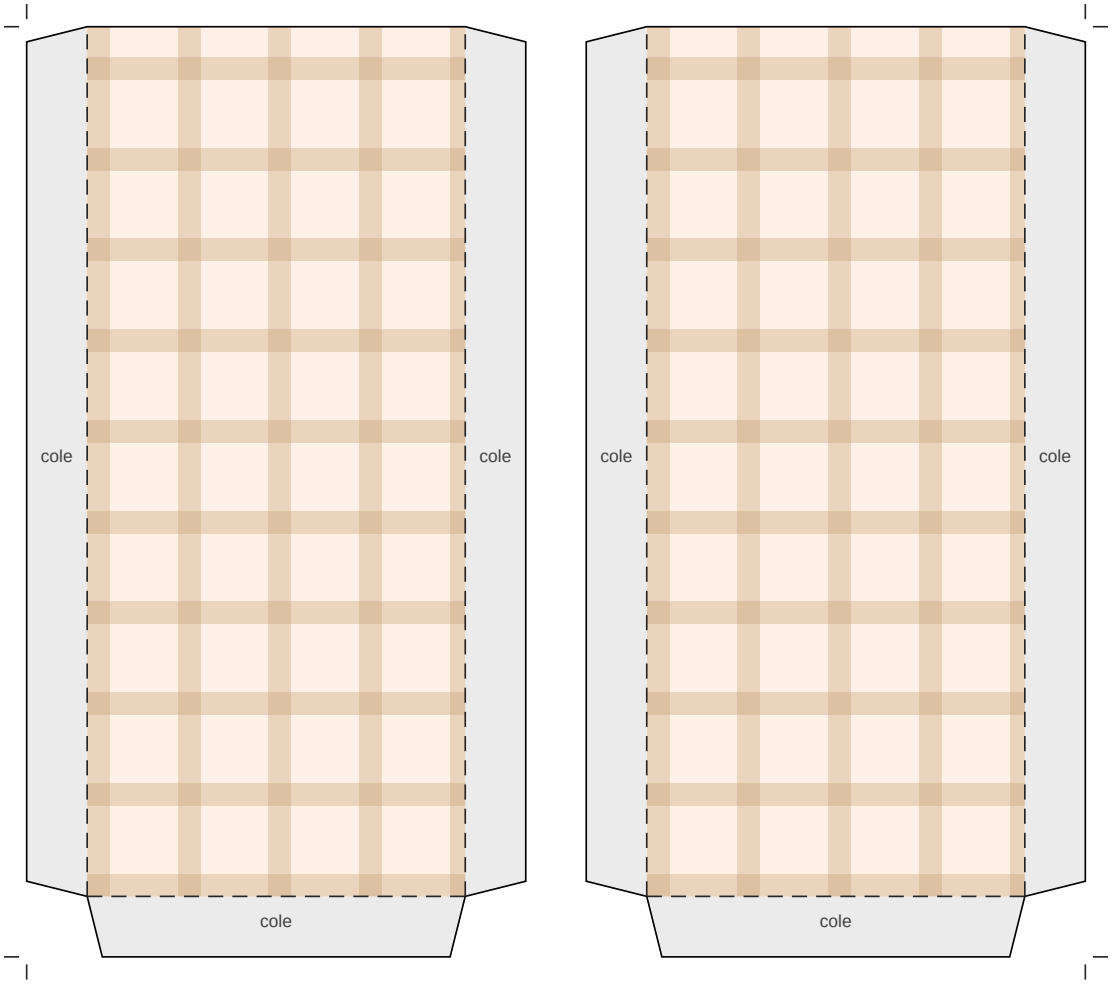


corte

dobre

cole

50 mm: confira com régua antes de cortar

NATAL VENDIDO / KIT DA CONSULTORA

Rosa do Encontro • P • 04 Telhado em duas águas

A4 • tamanho real / 100% • não ajustar à página • estampa para fora

Cada água: 82.01 × 50 mm. Cumeeira: vinco central. Não corte no centro.

Cole apenas as abas da água A nas empenas. Água B: fita removível para abrir.

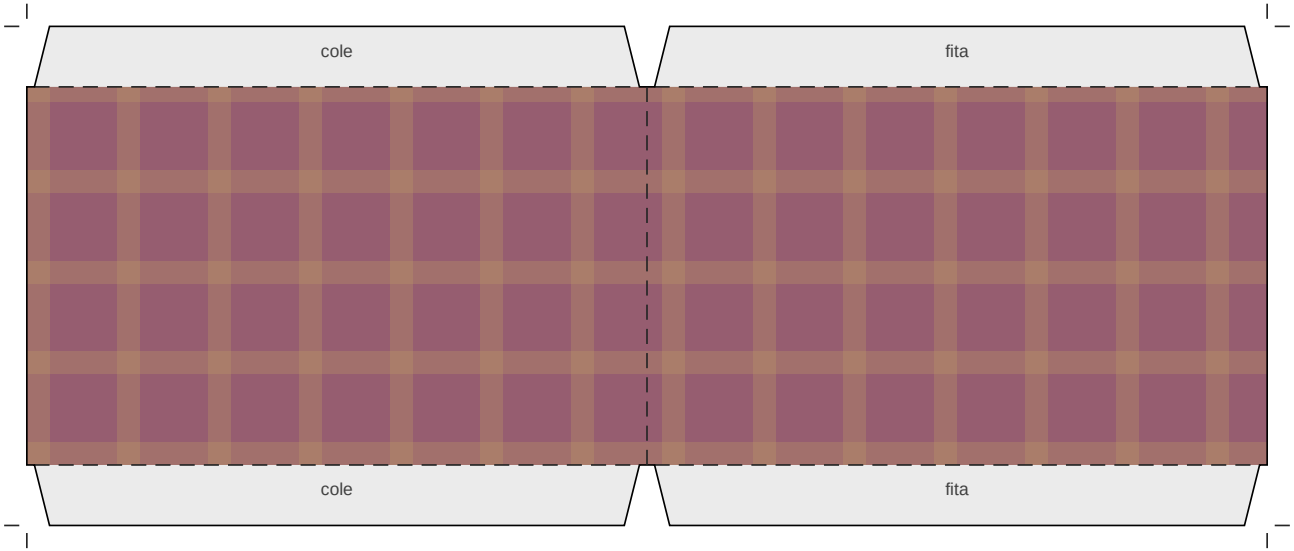


A = lado esquerdo da folha; B = lado direito. Abas sempre para dentro.

corte

dobre

cole

50 mm: confira com régua antes de cortar

NATAL VENDIDO / KIT DA CONSULTORA

Rosa do Encontro • P • 05 Fundo

A4 • tamanho real / 100% • não ajustar à página • estampa para fora

Feche o anel das paredes. Dobre as abas inferiores e cole o fundo por baixo.

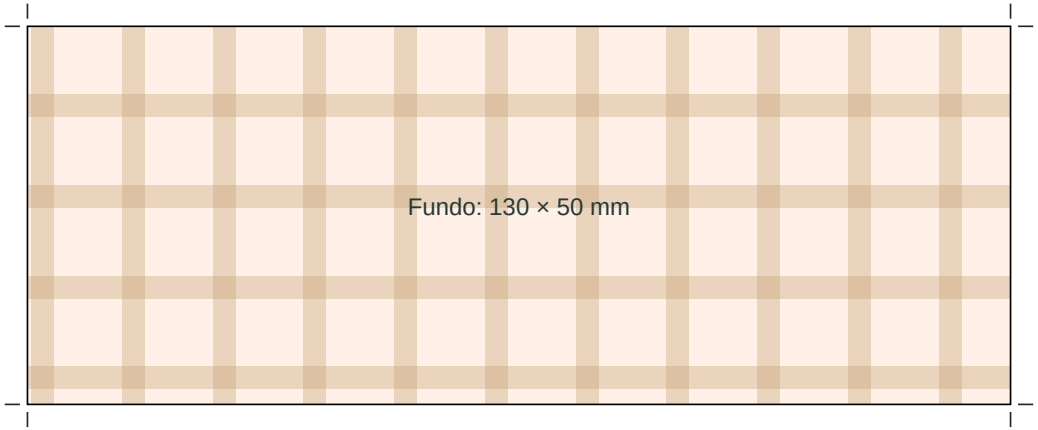


corte

dobre

cole

50 mm: confira com régua antes de cortar

NATAL VENDIDO / KIT DA CONSULTORA

Rosa do Encontro • P • 06 Bandeja interna

A4 • tamanho real / 100% • não ajustar à página • estampa para fora

Suba as quatro paredes. Cole as quatro abas pelo lado interno das paredes curtas.

Bandeja removível: coloque pelo topo antes de fechar o telhado. Sem divisórias.

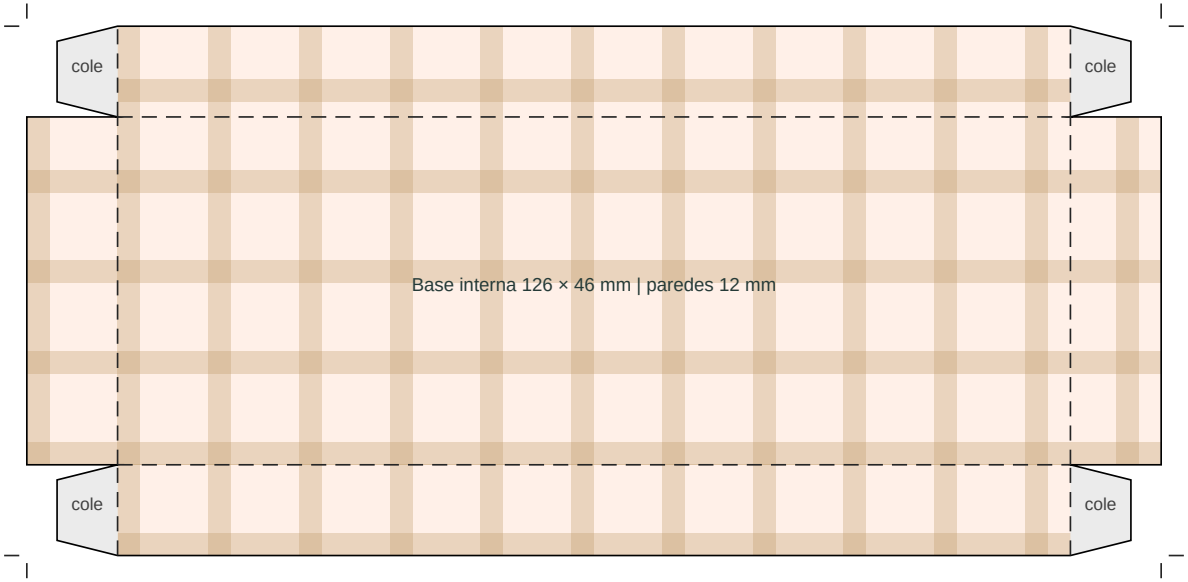


corte

dobre

cole

50 mm: confira com régua antes de cortar

NATAL VENDIDO / KIT DA CONSULTORA

Rosa do Encontro • M • 01 Frente

A4 • tamanho real / 100% • não ajustar à página • estampa para fora

Largura 180 mm | parede 170 mm | telhado +55 mm | altura total 225 mm

Profundidade 65 mm. Não vinque a empena.

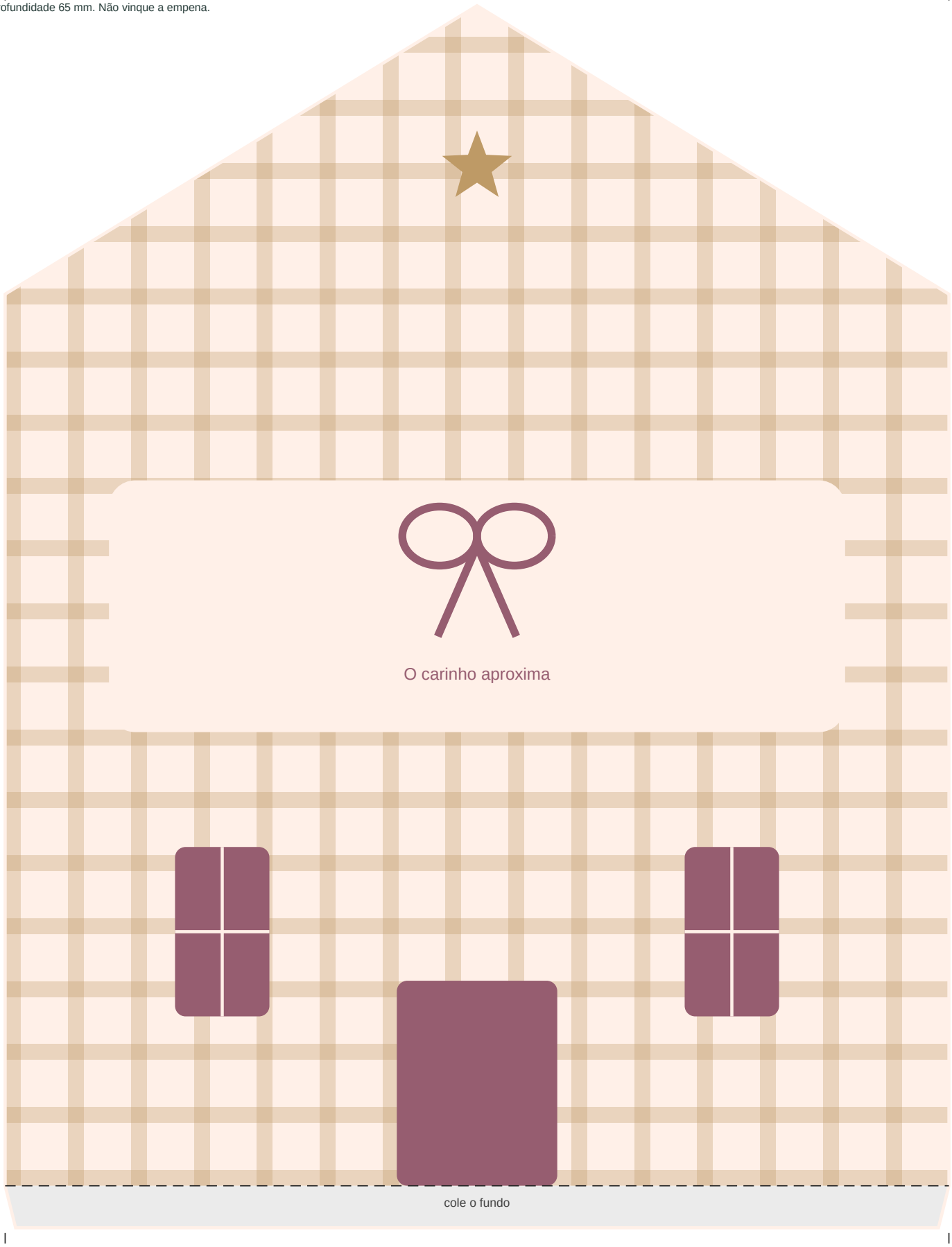


corte

dobre

cole

50 mm: confira com régua antes de cortar

NATAL VENDIDO / KIT DA CONSULTORA

Rosa do Encontro • M • 02 Costas

A4 • tamanho real / 100% • não ajustar à página • estampa para fora

Largura 180 mm | parede 170 mm | telhado +55 mm | altura total 225 mm

Profundidade 65 mm. Não vinque a empena.

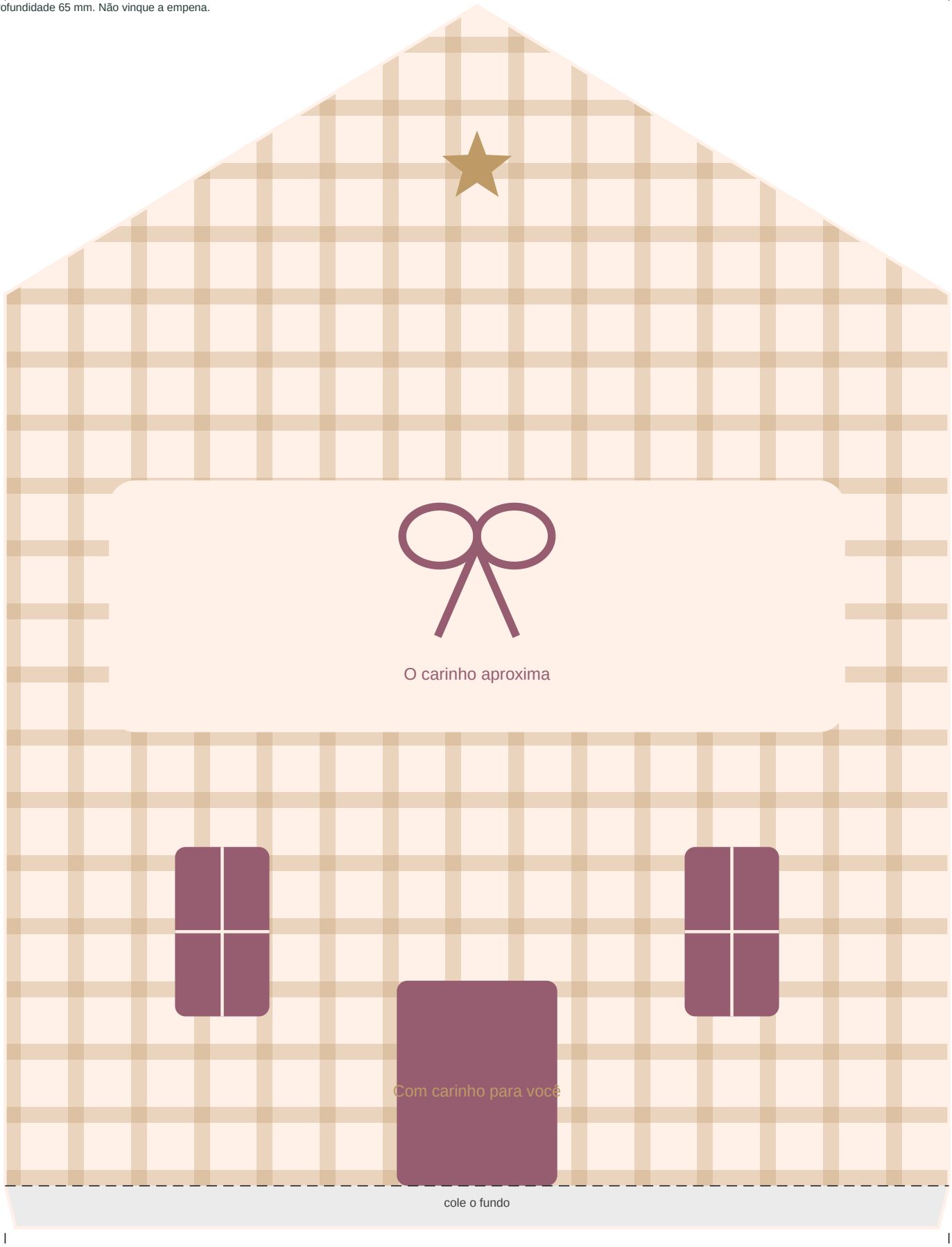


corte

dobre

cole

50 mm: confira com régua antes de cortar

NATAL VENDIDO / KIT DA CONSULTORA

Rosa do Encontro • M • 03 Laterais A e B

A4 • tamanho real / 100% • não ajustar à página • estampa para fora

Abas verticais: cole por dentro da frente e das costas. Topo sem aba.

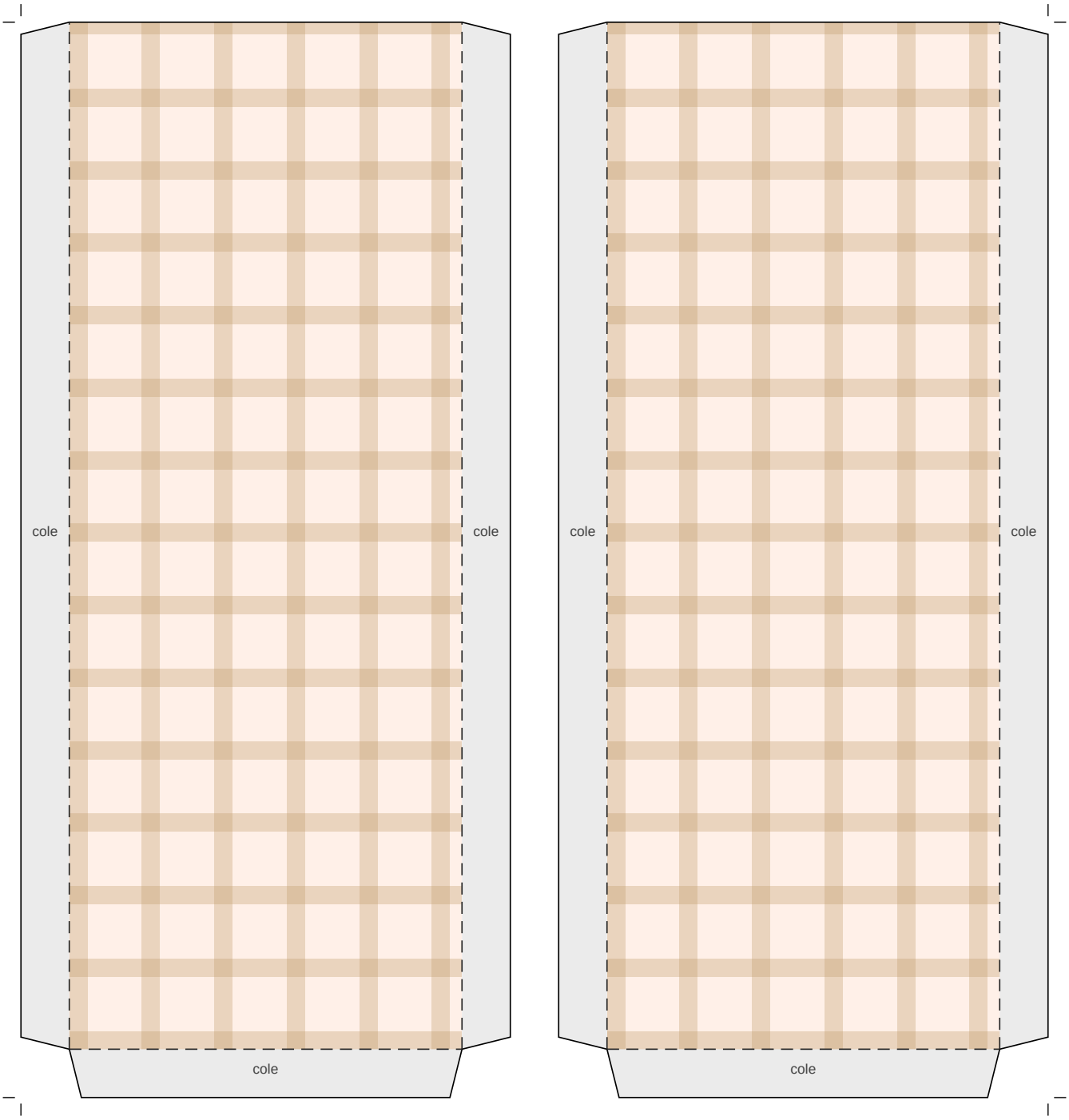


corte

dobre

cole

50 mm: confira com régua antes de cortar

NATAL VENDIDO / KIT DA CONSULTORA

Rosa do Encontro • M • 04 Telhado em duas águas

A4 • tamanho real / 100% • não ajustar à página • estampa para fora

Cada água: 105.48 × 65 mm. Cumeeira: vinco central. Não corte no centro.

Cole apenas as abas da água A nas empenas. Água B: fita removível para abrir.

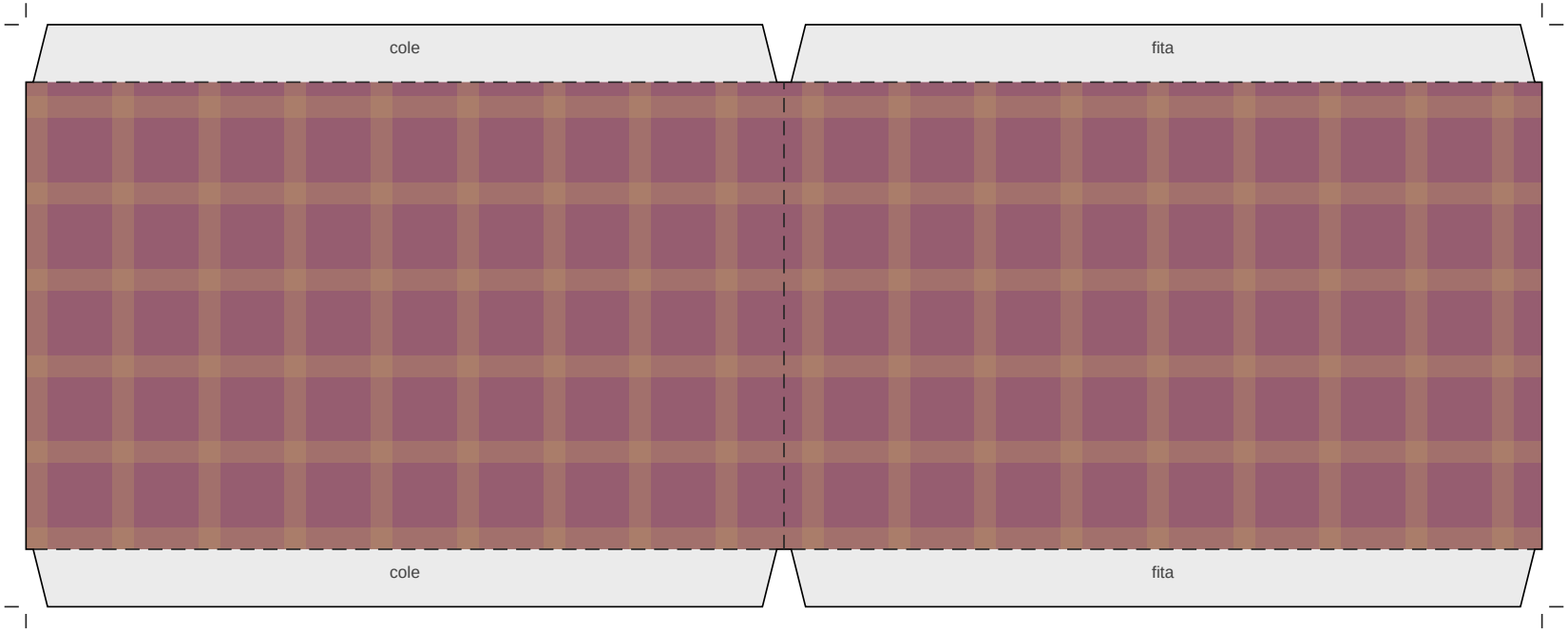


A = lado esquerdo da folha; B = lado direito. Abas sempre para dentro.

corte

dobre

cole

50 mm: confira com régua antes de cortar

NATAL VENDIDO / KIT DA CONSULTORA

Rosa do Encontro • M • 05 Fundo

A4 • tamanho real / 100% • não ajustar à página • estampa para fora

Feche o anel das paredes. Dobre as abas inferiores e cole o fundo por baixo.

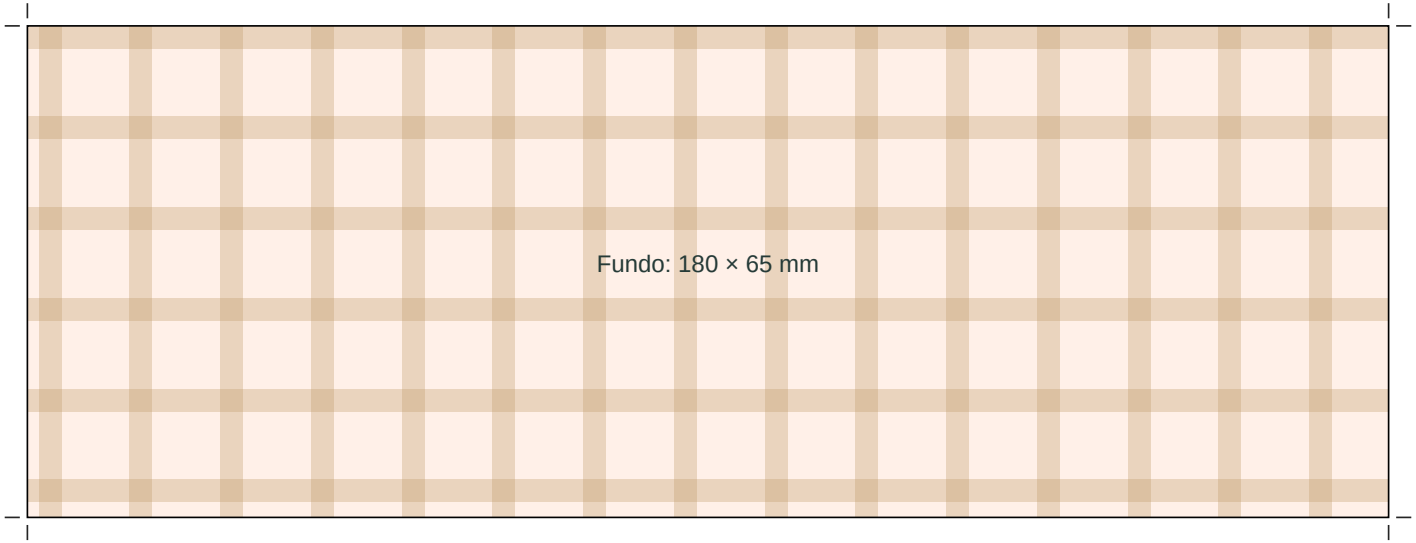


corte

dobre

cole

50 mm: confira com régua antes de cortar

NATAL VENDIDO / KIT DA CONSULTORA

Rosa do Encontro • M • 06 Bandeja interna

A4 • tamanho real / 100% • não ajustar à página • estampa para fora

Suba as quatro paredes. Cole as quatro abas pelo lado interno das paredes curtas.

Bandeja removível: coloque pelo topo antes de fechar o telhado. Sem divisórias.

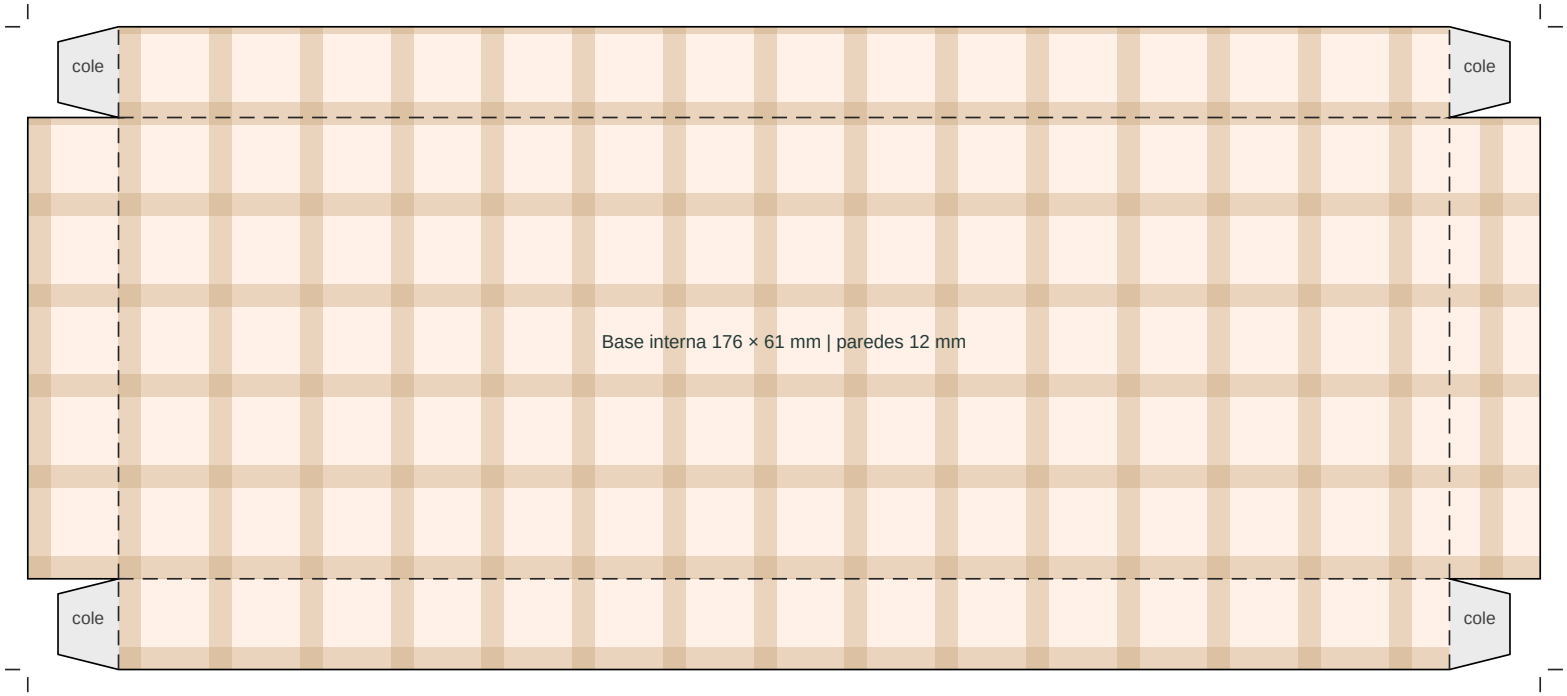


corte

dobre

cole

50 mm: confira com régua antes de cortar

NATAL VENDIDO / KIT DA CONSULTORA

Rosa do Encontro • G • 01 Frente

A4 • tamanho real / 100% • não ajustar à página • estampa para fora

Largura 186 mm | parede 175 mm | telhado +52 mm | altura total 227 mm

Profundidade 70 mm. Não vinque a empena.




corte

dobre

cole

50 mm: confira com régua antes de cortar

NATAL VENDIDO / KIT DA CONSULTORA

Rosa do Encontro • G • 02 Costas

A4 • tamanho real / 100% • não ajustar à página • estampa para fora

Largura 186 mm | parede 175 mm | telhado +52 mm | altura total 227 mm

Profundidade 70 mm. Não vinque a empena.




corte

dobre

cole

50 mm: confira com régua antes de cortar

NATAL VENDIDO / KIT DA CONSULTORA

Rosa do Encontro • G • 03 Laterais A e B

A4 • tamanho real / 100% • não ajustar à página • estampa para fora

Abas verticais: cole por dentro da frente e das costas. Topo sem aba.

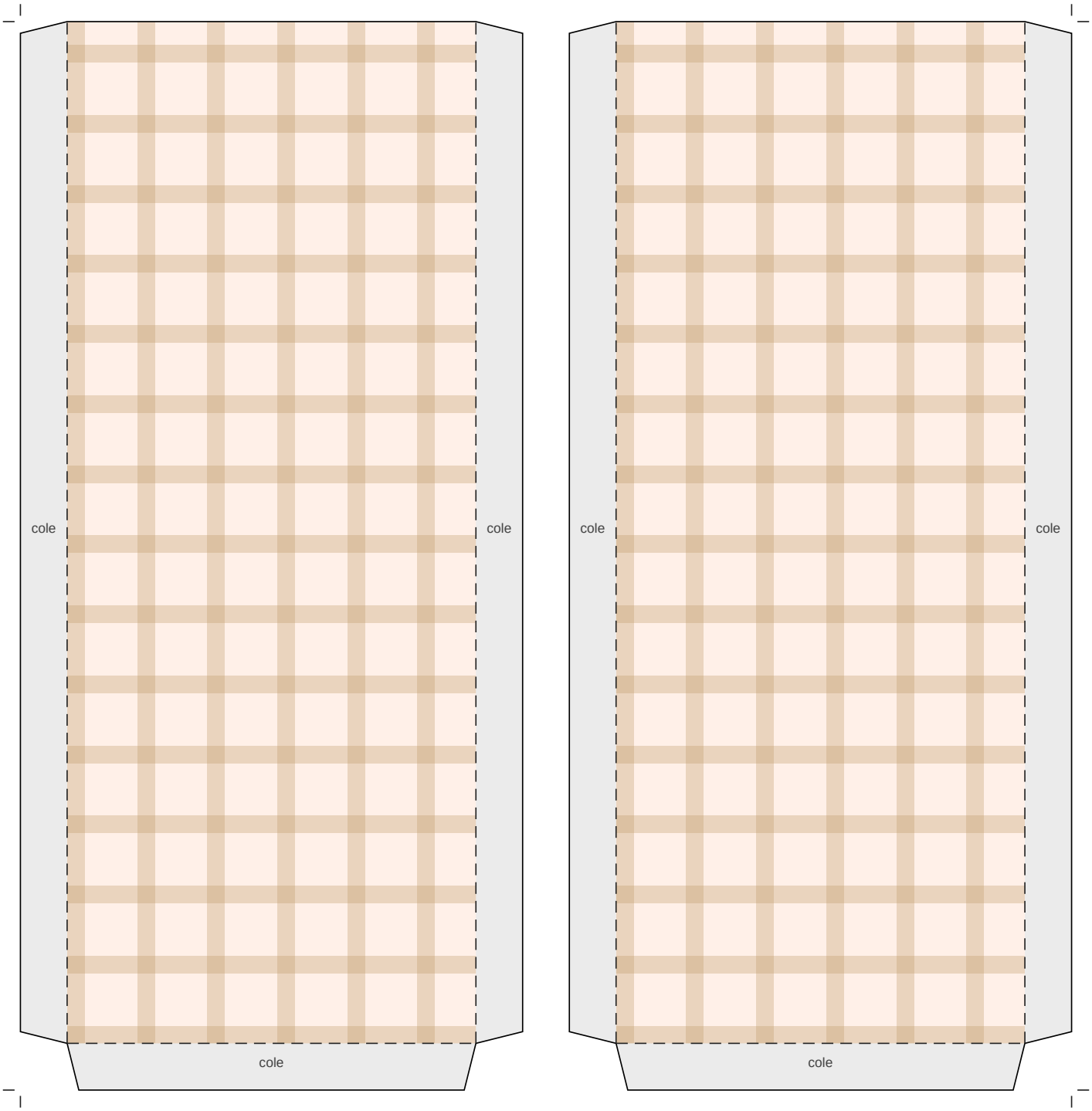


corte

dobre

cole

50 mm: confira com régua antes de cortar

NATAL VENDIDO / KIT DA CONSULTORA

Rosa do Encontro • G • 04 Telhado em duas águas

A4 • tamanho real / 100% • não ajustar à página • estampa para fora

Cada água: 106.55 × 70 mm. Cumeeira: vinco central. Não corte no centro.

Cole apenas as abas da água A nas empenas. Água B: fita removível para abrir.

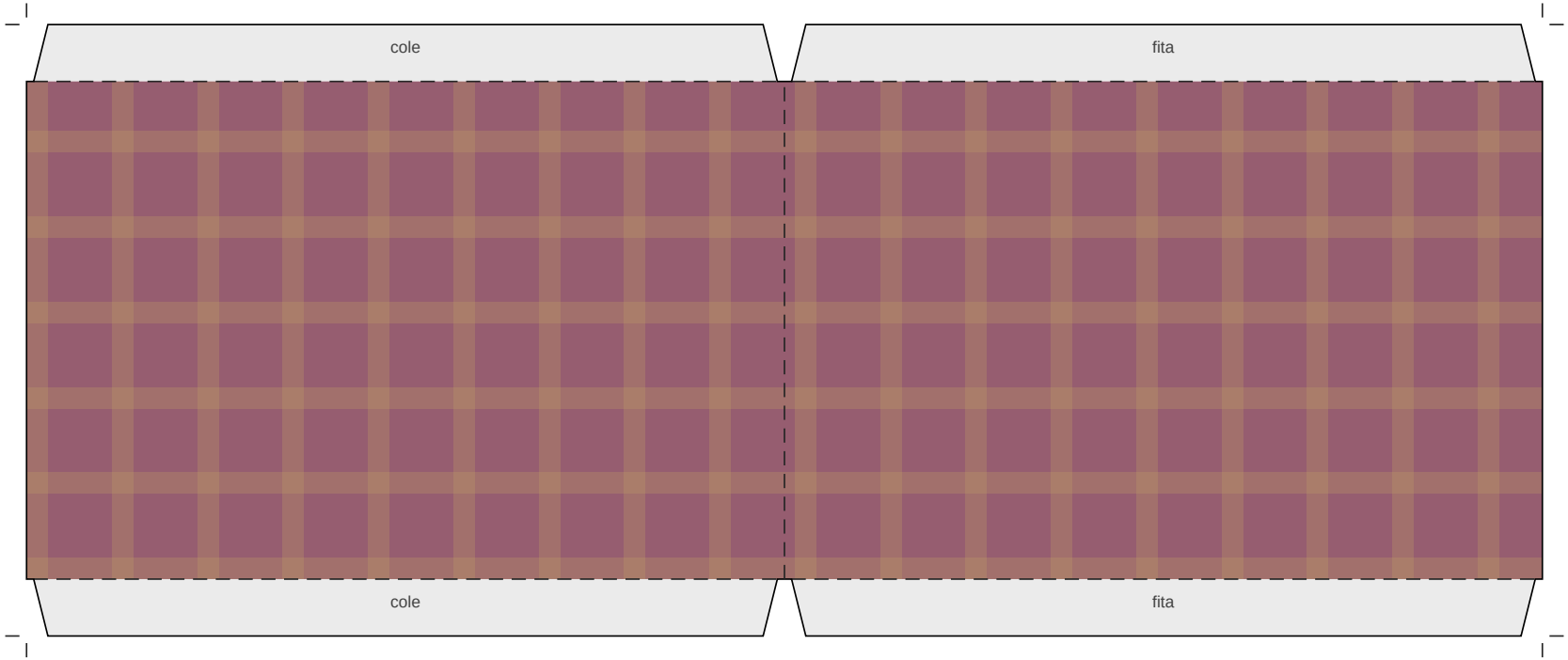


A = lado esquerdo da folha; B = lado direito. Abas sempre para dentro.

corte

dobre

cole

50 mm: confira com régua antes de cortar

NATAL VENDIDO / KIT DA CONSULTORA

Rosa do Encontro • G • 05 Fundo

A4 • tamanho real / 100% • não ajustar à página • estampa para fora

Feche o anel das paredes. Dobre as abas inferiores e cole o fundo por baixo.

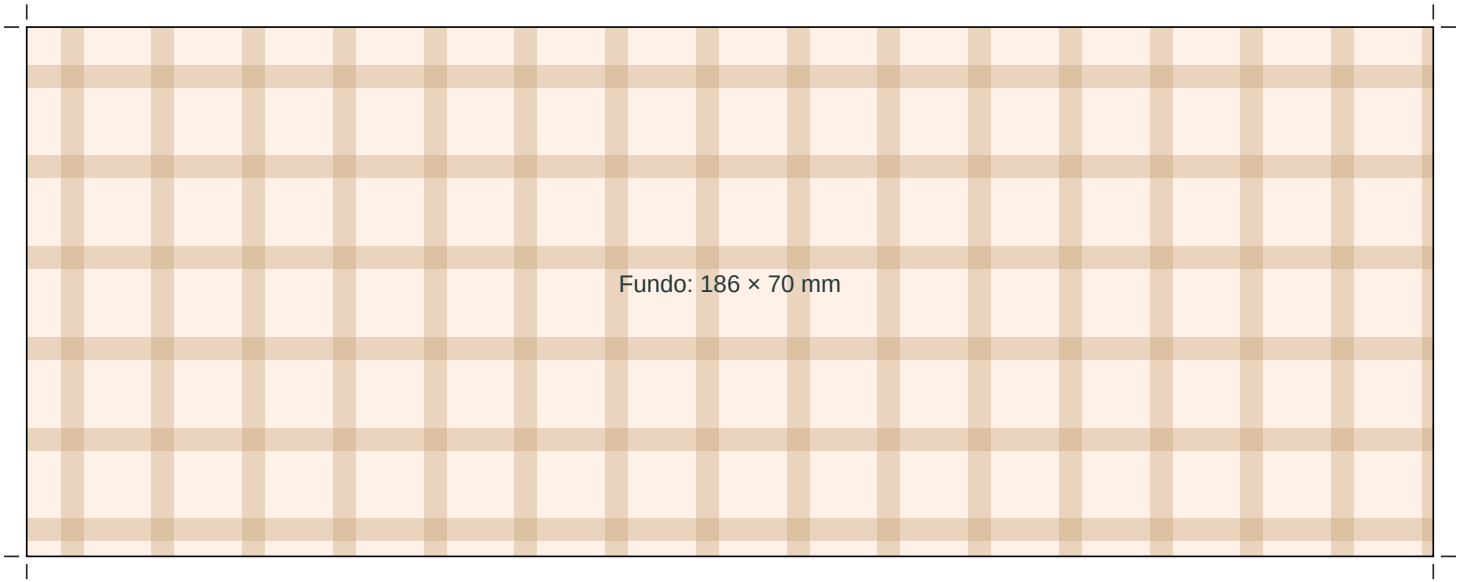


corte

dobre

cole

50 mm: confira com régua antes de cortar

NATAL VENDIDO / KIT DA CONSULTORA

Rosa do Encontro • G • 06 Bandeja interna

A4 • tamanho real / 100% • não ajustar à página • estampa para fora

Suba as quatro paredes. Cole as quatro abas pelo lado interno das paredes curtas.

Bandeja removível: coloque pelo topo antes de fechar o telhado. Sem divisórias.

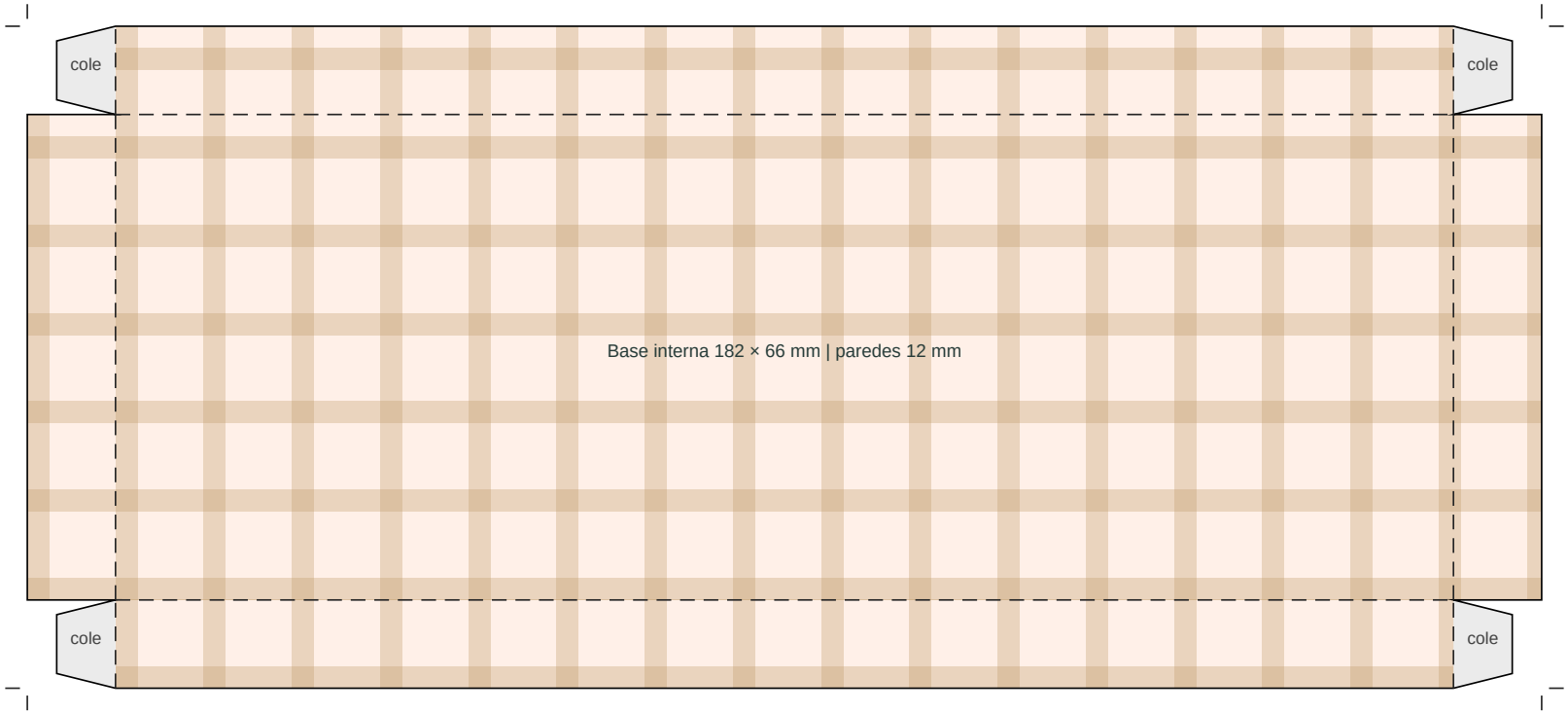


corte

dobre

cole

50 mm: confira com régua antes de cortar